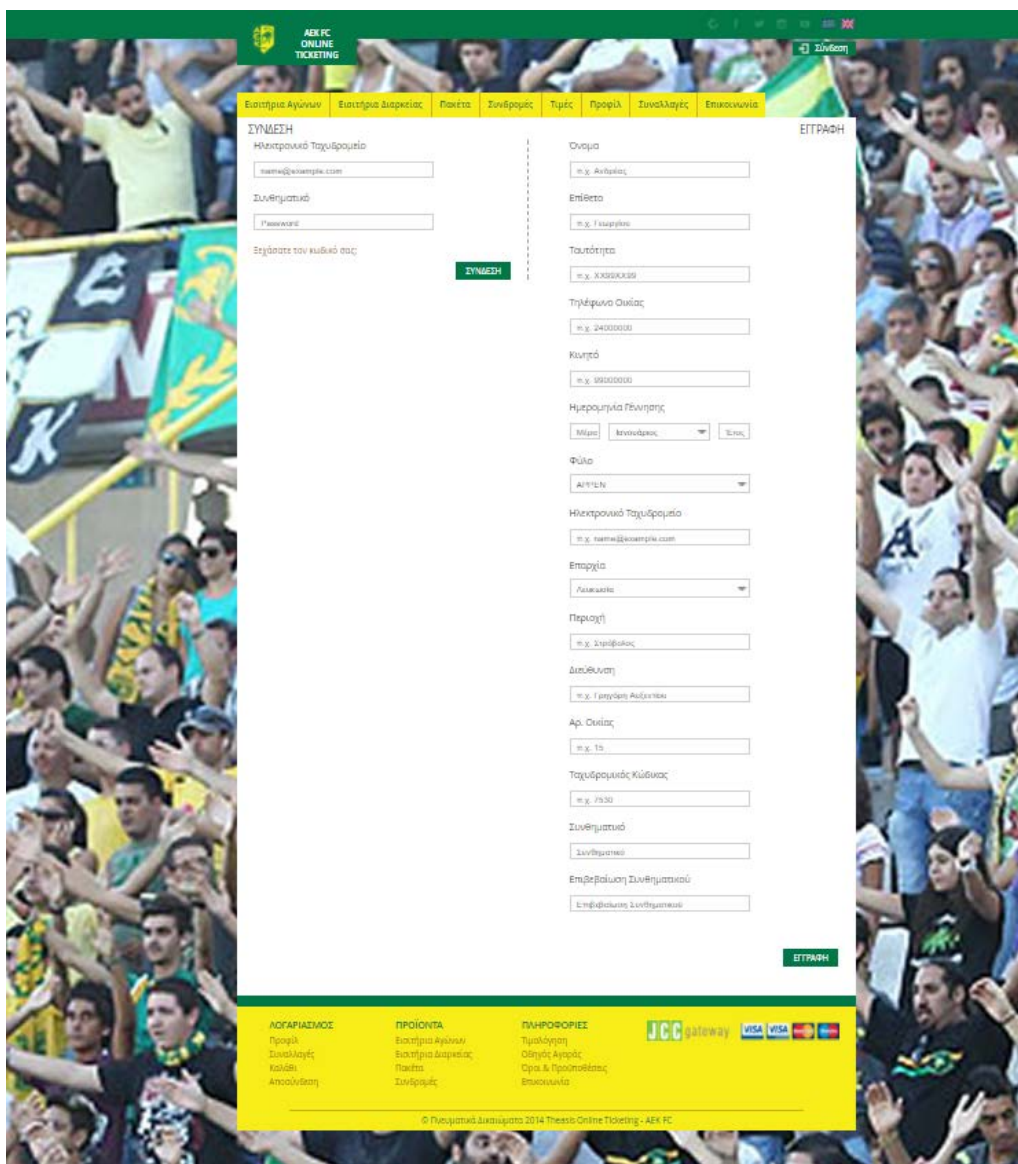


1. Επισκεφθείτε το πιο κάτω σύνδεσμο:

<https://online.theasis.cy.net/ticketonline/aek/>



2. Συνδεθείτε στον Προσωπικό σας Λογαριασμό

Όσοι έχετε προσκομίσει τα στοιχεία σας στο Τμήμα Έκδοσης Εισιτηρίων του Σωματείου μας, είτε για έκδοση εισιτηρίου, είτε είστε κάτοχοι Εισιτηρίου Διάρκειας **δεν απαιτείται εγγραφή**.

Συμπληρώστε απλά το **ηλεκτρονικό σας ταχυδρομείο** και για συνθηματικό τον **αριθμό ταυτότητάς σας**.

2.1. Δημιουργία Λογαριασμού

Παρακαλούμε όπως προχωρήσετε σε εγγραφή για δημιουργία του λογαριασμού σας συμπληρώνοντας ορθά τα προσωπικά σας στοιχεία.


Αφού ολοκληρώσετε επιτυχώς την διαδικασία μπορείτε να συνδεθείτε.

2.2. Αποτυχία σύνδεσης

Όσοι αντιμετωπίζετε προβλήματα με την εν λόγω διαδικασία παρακαλώ επικοινωνήστε με το Τμήμα Έκδοσης εισιτηρίων.

3. Επιλογή Προϊόντος

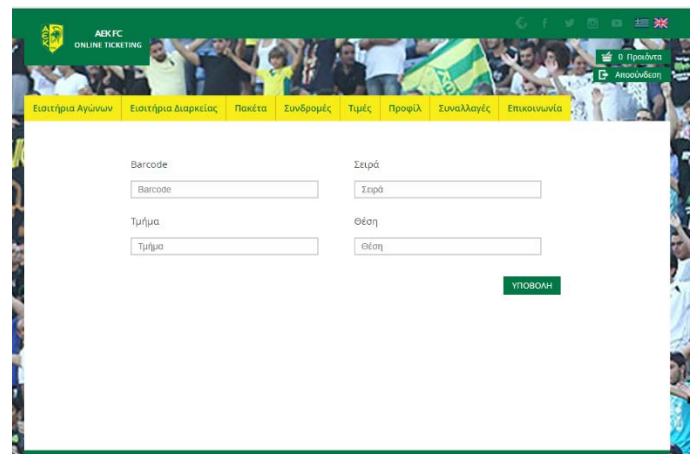
Επιλέξτε την καρτέλα **Εισιτήρια Αγώνων**



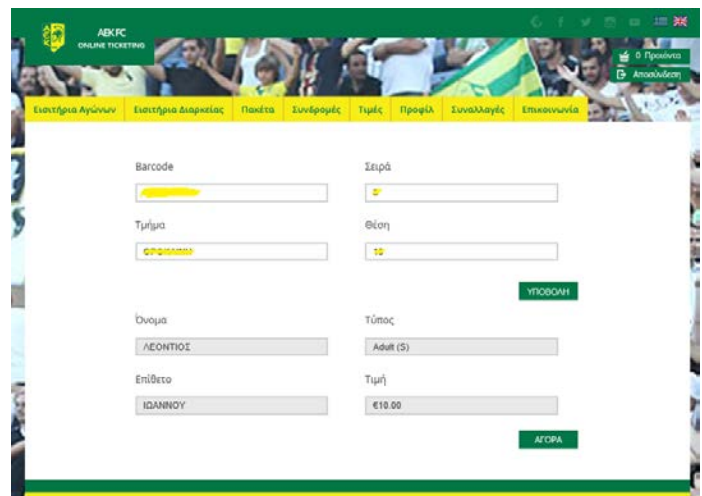
3.1. Κάτοχοι Εισιτηρίου Διαρκείας 2017-2018

Επιλέξτε **Προτεραιότητα**

Συμπληρώστε τα στοιχεία που αναγράφονται στο εισιτήριο διαρκείας σας και **ΥΠΟΒΟΛΗ**



Επιλέξτε **ΑΓΟΡΑ** για να προστεθεί στο καλάθι σας



3.2. Μη κάτοχοι Εισιτηρίου Διαρκείας

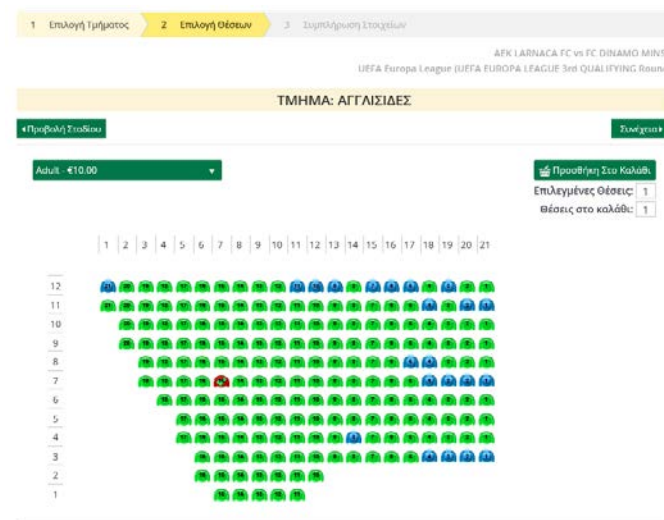
Επιλέξτε **Αγορά**

Επιλέξτε τμήμα και ακολούθως τη θέση, η οποία διατίθεται προς πώληση.

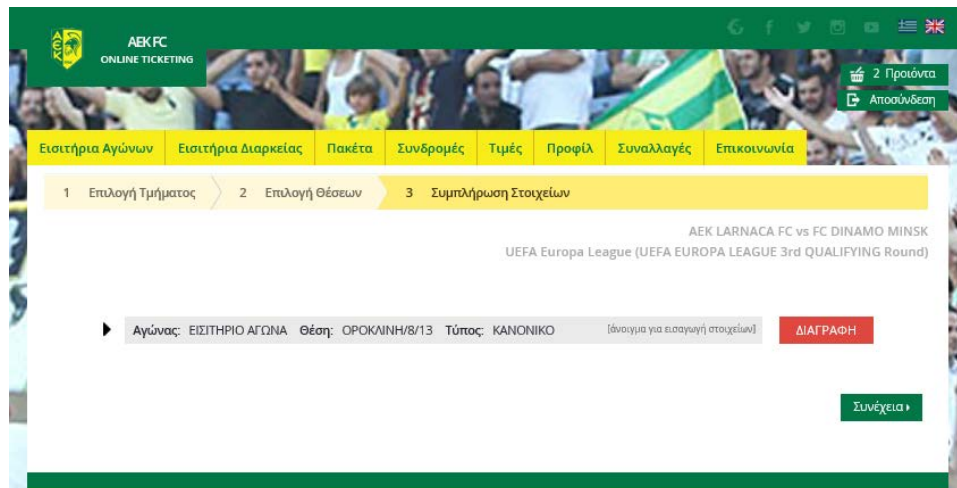


Προσθέστε τη θέση (ή θέσεις) στο καλάθι.

Πατήστε συνέχεια για το επόμενο βήμα



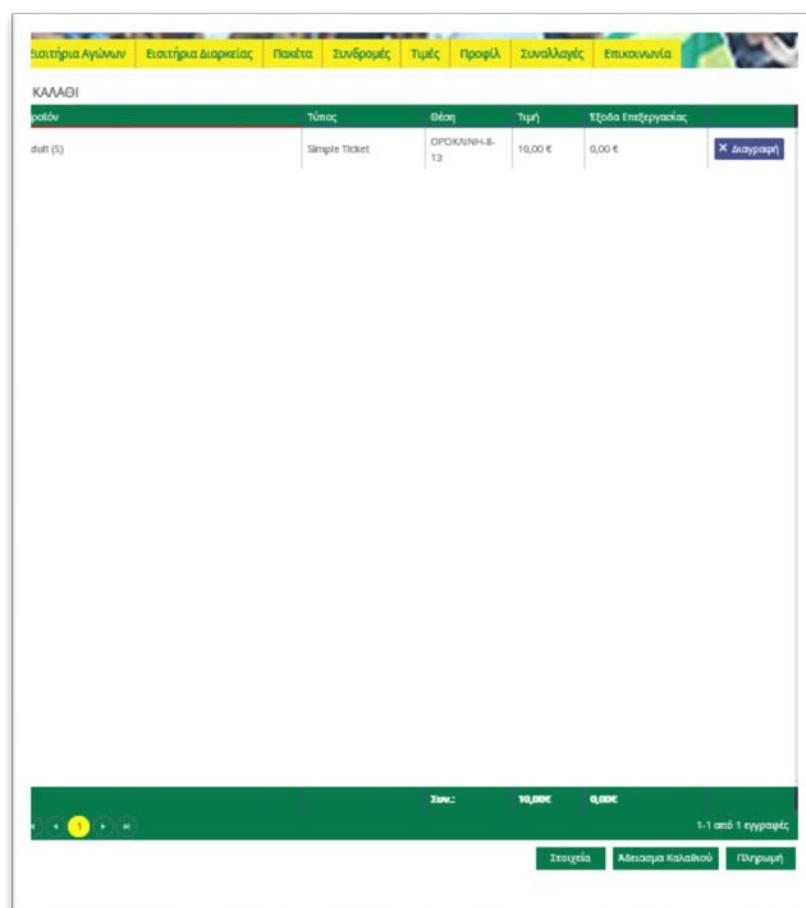
Ελεγξτε τα στοιχεία σας ότι είναι ορθά και επιλέξτε συνέχεια



4. Ολοκλήρωση Αγοράς

Επισκεφθείτε το Καλάθι και θα βρείτε προϊόντα που έχετε επιλέξει.

Επιλέξτε πληρωμή για ολοκλήρωση των αγορών σας.



5. Εκτύπωση Εισιτηρίου

Στην καρτέλα Συναλλαγές θα βρείτε τα εισιτήρια του αγώνα, τα οποία θα πρέπει να εκτυπώσετε.

Εναλλακτικά μπορείτε να χρησιμοποιήσετε την εφαρμογή theasis Ticket

